




ОТЧЕТ О ФИНАНСОВЫХ РЕЗУЛЬТАТАХ ДЕЯТЕЛЬНОСТИ УЧРЕЖДЕНИЯ

на 1 января 2023 г.



Учреждение МУДО "ДШИ" г. Воркуты
 Обособленное подразделение _____
 Учредитель _____
 Наименование органа, осуществляющего полномочия учредителя УпрО
 Периодичность: годовая
 Единица измерения: руб.



Форма по ОКУД	0503721
Дата по ОКПО	01.01.2023
ИНН	53704830
	1103024284
по ОКТМО	8741000000
по ОКПО	02121498
ИНН	1103023731
Глава по БК	975
по ОКЕИ	383

Наименование показателя	Код строки	Код аналитик и	Деятельность с целевыми средствами	Деятельность по государственному заданию	Приносящая доход деятельность	Итого
1	2	3	4	5	6	7
Доходы	010	100	543 312,16	30 443 019,93	2 369 731,79	33 356 063,88
в том числе:						
Доходы от оказания платных услуг (работ)		131	-	30 419 862,13	2 194 928,10	32 614 790,23
Доходы от компенсации затрат		134	-	-	8 263,19	8 263,19
Доходы от штрафных санкций за нарушение законодательства о закупках и нарушение условий контрактов (договоров)		141	-	-	9,50	9,50
Поступления текущего характера бюджетным и автономным учреждениям от сектора государственного управления		152	543 312,16	-	-	543 312,16
Поступления текущего характера от иных резидентов (за исключением сектора государственного управления и организаций государственного сектора)		155	-	-	166 650,00	166 650,00
Чрезвычайные доходы от операций с активами		173	-	-	-119,00	-119,00
Безвозмездные неденежные поступления текущего характера от сектора государственного управления и организаций государственного сектора		191	-	23 157,80	-	23 157,80
Расходы	150	200	523 512,16	30 457 531,90	1 702 130,47	32 683 174,53
в том числе:						
Заработная плата		211	8 313,97	23 107 489,94	-	23 115 803,91
Прочие несоциальные выплаты персоналу в денежной форме		212	-	-	18 200,00	18 200,00
Начисления на выплаты по оплате труда		213	2 508,93	6 742 283,37	-	6 744 792,30
Прочие несоциальные выплаты персоналу в натуральной форме		214	-	234 589,30	-	234 589,30
Услуги связи		221	-	-	112 674,94	112 674,94
Транспортные услуги		222	-	32 873,80	-	32 873,80
Работы, услуги по содержанию имущества		225	263 203,18	-	53 680,00	316 883,18
Прочие работы, услуги		226	42 877,58	147 519,13	1 014 549,91	1 204 946,62
Страхование		227	-	-	1 909,50	1 909,50
Пособия по социальной помощи, выплачиваемые работодателями, нанимателями бывшим работникам в натуральной форме		265	206 608,50	-	-	206 608,50
Социальные пособия и компенсации персоналу в денежной форме		266	-	65 731,42	-	65 731,42
Амортизация		271	-	14 370,00	275 693,20	290 063,20
Расходование материальных запасов		272	-	-	335 894,03	335 894,03
Штрафы за нарушение законодательства о налогах и сборах, законодательства о страховых взносах		292	-	-	968,51	968,51
Другие экономические санкции		295	-	-	1 235,32	1 235,32
Чистый операционный результат (стр. 301 - стр. 302); (стр. 310 + стр. 410)	300		19 800,00	-14 511,97	687 601,32	672 889,35
<i>Операционный результат до налогообложения (стр. 010 - стр. 150)</i>	<i>301</i>		<i>19 800,00</i>	<i>-14 511,97</i>	<i>687 601,32</i>	<i>672 889,35</i>
<i>Налог на прибыль</i>	<i>302</i>		<i>-</i>	<i>-</i>	<i>-</i>	<i>-</i>
Операции с нефинансовыми активами (стр. 320 + стр. 330 + стр. 350 + стр. 360 + стр. 370 + стр. 380 + стр. 390 + стр. 400)	310		19 800,00	8 787,80	230 270,17	258 857,97
Чистое поступление основных средств	320		-	-14 370,00	-17 245,20	-31 615,20
в том числе:						
увеличение стоимости основных средств	321	310	-	41 340,64	258 448,00	299 788,64
уменьшение стоимости основных средств	322	41X	-	55 710,64	275 693,20	331 403,84
Чистое поступление нематериальных активов	330		-	-	-	-
в том числе:						
увеличение стоимости нематериальных активов	331	320	-	-	-	-
уменьшение стоимости нематериальных активов	332	42X	-	-	-	-
Чистое поступление непроизведенных активов	350		-	-	-	-
в том числе:						
увеличение стоимости непроизведенных активов	351	330	-	-	-	-
уменьшение стоимости непроизведенных активов	352	43X	-	-	-	-
Чистое поступление материальных запасов	360		19 800,00	23 157,80	150 890,37	193 848,17
в том числе:						
увеличение стоимости материальных запасов	361	340	19 800,00	23 157,80	486 784,40	529 742,20
из них:						
уменьшение стоимости материальных запасов	362	440	-	-	335 894,03	335 894,03
из них:						
Чистое поступление прав пользования	370		-	-	96 625,00	96 625,00
в том числе:						
увеличение стоимости прав пользования	371	35X	-	-	96 625,00	96 625,00
уменьшение стоимости прав пользования	372	45X	-	-	-	-
Чистое изменение затрат на изготовление готовой продукции (работ, услуг)	390		-	-	-	-
в том числе:						
увеличение затрат	391	x	-	24 852 885,15	1 310 850,31	26 163 735,46
уменьшение затрат	392	x	-	24 852 885,15	1 310 850,31	26 163 735,46
Расходы будущих периодов	400	x	-	-	-	-
Операции с финансовыми активами и обязательствами (стр. 420 - стр. 510)	410		-	-23 299,77	437 331,15	414 031,38
Операции с финансовыми активами (стр. 430 + стр. 440 + стр. 450 + стр. 460 + стр. 470 + стр. 480)	420		-	2 325,06	437 331,15	439 656,21
Чистое поступление денежных средств и их эквивалентов	430		-	-	387 590,00	387 590,00
в том числе:						
поступление денежных средств и их эквивалентов	431	510	666 965,76	30 480 746,00	2 433 184,78	33 580 896,54
выбытие денежных средств и их эквивалентов	432	610	666 965,76	30 480 746,00	2 045 594,78	33 193 306,54
Чистое поступление ценных бумаг, кроме акций	440		-	-	-	-
в том числе:						
увеличение стоимости ценных бумаг, кроме акций и иных финансовых инструментов	441	520	-	-	-	-
уменьшение стоимости ценных бумаг, кроме акций и иных финансовых инструментов	442	620	-	-	-	-
Чистое поступление акций и иных финансовых инструментов	450		-	-	-	-
в том числе:						
увеличение стоимости акций и иных финансовых инструментов	451	530	-	-	-	-
уменьшение стоимости акций и иных финансовых инструментов	452	630	-	-	-	-
Чистое предоставление займов (ссуд)	460		-	-	-	-
в том числе:						
увеличение задолженности по предоставленным займам (ссудам)	461	540	-	-	-	-
уменьшение задолженности по предоставленным займам (ссудам)	462	640	-	-	-	-
Чистое поступление иных финансовых активов	470		-	-	-	-
в том числе:						
увеличение стоимости иных финансовых активов	471	550	-	-	-	-
уменьшение стоимости иных финансовых активов	472	650	-	-	-	-
Чистое увеличение дебиторской задолженности	480		-	2 325,06	49 741,15	52 066,21
в том числе:						
увеличение дебиторской задолженности	481	560	893 374,26	30 837 008,48	2 871 943,02	34 602 325,76
уменьшение дебиторской задолженности	482	660	893 374,26	30 834 683,42	2 822 201,87	34 550 259,55
Операции с обязательствами (стр. 520 + стр. 530 + стр. 540 + стр. 550 + стр. 560)	510		-	25 624,83	-	25 624,83
Чистое увеличение задолженности по внутренним привлеченным заимствованиям	520		-	-	-	-
в том числе:						
увеличение задолженности по внутренним привлеченным заимствованиям	521	710	-	-	-	-
уменьшение задолженности по внутренним привлеченным заимствованиям	522	810	-	-	-	-
Чистое увеличение задолженности по внешним привлеченным заимствованиям	530		-	-	-	-
в том числе:						
увеличение задолженности по внешним привлеченным заимствованиям	531	720	-	-	-	-
уменьшение задолженности по внешним привлеченным заимствованиям	532	820	-	-	-	-
Чистое увеличение прочей кредиторской задолженности	540		-	265 688,38	-	265 688,38
в том числе:						
увеличение прочей кредиторской задолженности	541	730	337 837,30	33 896 076,84	1 972 408,04	36 006 322,18
уменьшение прочей кредиторской задолженности	542	830	337 837,30	33 430 388,46	1 972 408,04	35 740 633,80
Чистое изменение доходов будущих периодов	550	x	-	-	-	-

Руководитель  И.О. Байданка  Главный бухгалтер  Синицина И.Ю.
(подпись) (расшифровка подписи) (подпись) (расшифровка подписи)

Централизованная бухгалтерия МУ "МЦБ", 1091103000680, 1103044361, 110301001, Коми Респ, Воркута, Ленина
(наименование, ОГРН, ИНН, КПП, местонахождение)

Руководитель (уполномоченное лицо)  Н.Ю. Старцева  И.Ф. Веретяк
(подпись) (расшифровка подписи) (подпись) (расшифровка подписи)

Исполнитель Зам. главного бухгалтера  Н.Ю. Старцева  И.Ф. Веретяк
(должность) (подпись) (расшифровка подписи) (подпись) (расшифровка подписи) (телефон, e-mail)

1 января 0203 г.